

KWIK-CHIP

La astilladora con cribadora más famosa del mundo. Cientos de unidades están produciendo madera en países de alrededor del mundo. Diseñado para una instalación y un mantenimiento fácil. Construido en tamaños desde 38" a 75" con sistema eléctrico o diesel.



La combinación con un diseño único de Precision Husky permite un mayor contacto con el yunque y evita que la madera sea golpeada y gire produciendo así un chip mejor. Una cribadora de gran superficie, inclinada y de alta capacidad, asegura una mayor producción. Este gran volumen al igual que todos los equipos de Precision Husky, están diseñados para un alto rendimiento y con materiales resistentes. Con un accionamiento independiente, el HV tiene un funcionamiento sin problemas y con un bajo mantenimiento. Contacte con Precision Husky indicando su objetivo de producción, nuestros ingenieros le darán respuesta para satisfacer sus necesidades.



KWIK-CHIP Chippers.

El estándar disco sobredimensionado de 48" permite astillar losas de madera de 27", mientras que el de 58" acepta losas de 34" y el de 66" podría aceptar losas de hasta 3 pies.

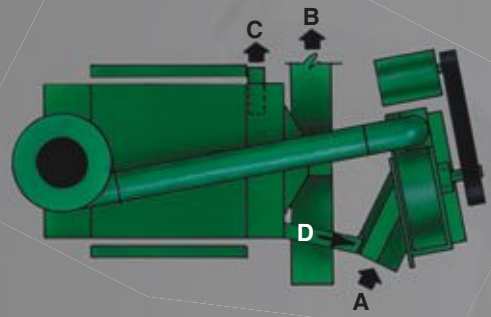
Especificaciones sujetas a cambios técnicos sin previo aviso y sin responsabilidades.

PRECISION

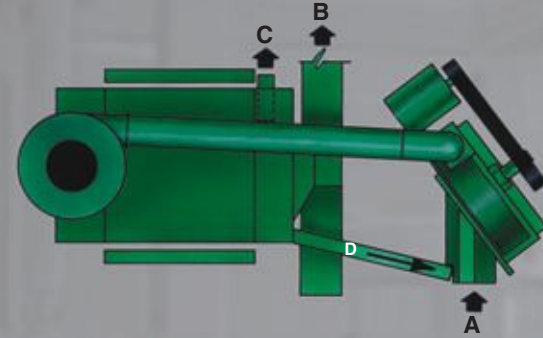
SAWMILL SERIES
KWIK-CHIP UNITS



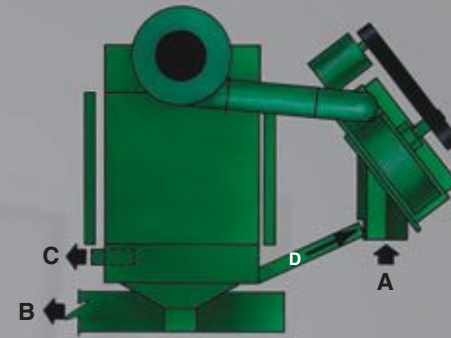
A - Alimentación
B - Descarga
C - Chips finos
D - Chips gruesos



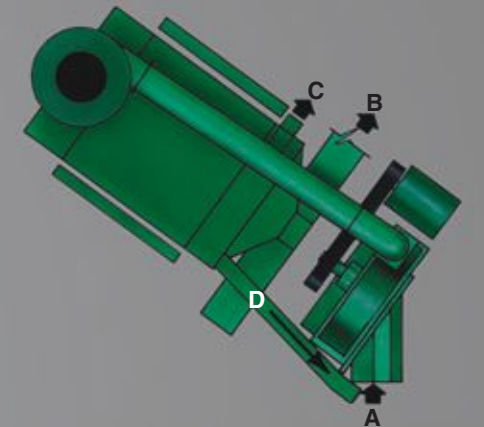
Estructura No.	Astilladora	Criba
207	48"	PCS-55
208	58"	PCS-66
209	38"	PCS-55
210	66"	PCS-77
211	48"	PCS-77



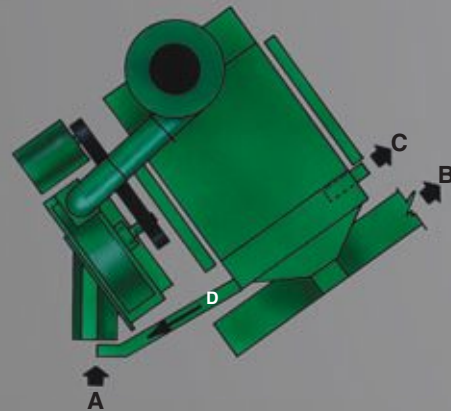
Estructura No.	Astilladora	Criba
216	48"	PCS-55
235	58"	PCS-66
227	38"	PCS-55
260	66"	PCS-77



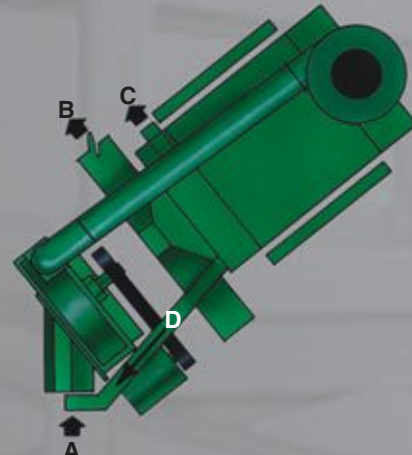
Estructura No.	Astilladora	Criba
226	48"	PCS-55
237	58"	PCS-66
246	38"	PCS-55
212	66"	PCS-77



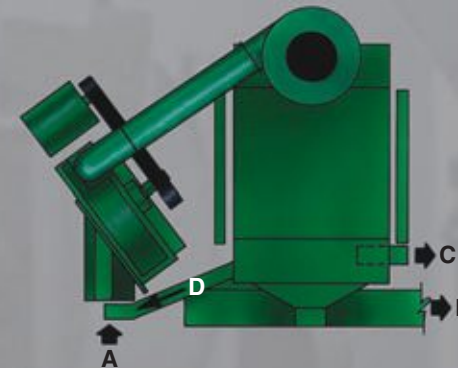
Estructura No.	Astilladora	Criba
238	48"	PCS-55



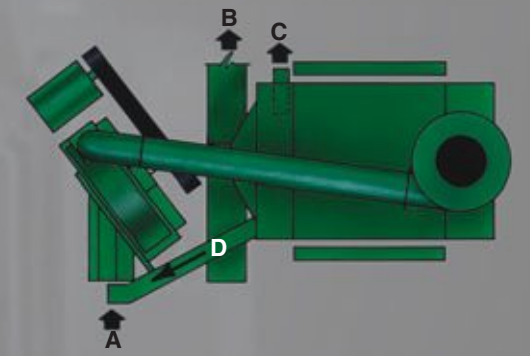
Estructura No.	Astilladora	Criba
219	48"	PCS-55
214	58"	PCS-66
274	38"	PCS-55
213	66"	PCS-77



Estructura No.	Astilladora	Criba
218	48"	PCS-55
220	58"	PCS-66
256	38"	PCS-55
255	66"	PCS-77



Estructura No.	Astilladora	Criba
230	48"	PCS-55
231	58"	PCS-66
247	38"	PCS-55
229	66"	PCS-77



Estructura No.	Astilladora	Criba
244	48"	PCS-55
242	58"	PCS-66
257	38"	PCS-55
258	66"	PCS-77


Los componentes de KWIK-CHIP, pueden posicionarse acorde al espacio disponible. Estas nueve posiciones son las más comunes. Si lo desea, puede indicarnos otras posiciones con configuraciones a la derecha o a la izquierda. Las astilladoras y cribadoras, están diseñadas para facilitar el mantenimiento en tamaños de 38" a 75". Las configuraciones mostradas son para el tamaño de 66". Las unidades y componentes grandes, pueden ser ubicados en sistemas ya existentes. Con las exclusivas astilladoras Precision TRUE-SLICE se consiguen chips uniformes con menos potencia. Las KWIP-CHIP tienen capacidades de entre 6 a 200 MBF por turno. Para unidades de potencia diesel, por favor contacte con su vendedor.

VÁLVULA OPCIONAL "WYE"



Con un giro rápido de la válvula opcional "Wye" la dirección de los chips pueden terminar en un

contenedor, trailer u otro destino.



*Criba de descarga trasera opcional.
Para otras opciones, consulte con su vendedor.

Típica configuración para criba trasera.

Estructura No.	Astilladora	Criba
215	48"	PCS-55
225	58"	PCS-66
217	38"	PCS-55
223	66"	PCS-77